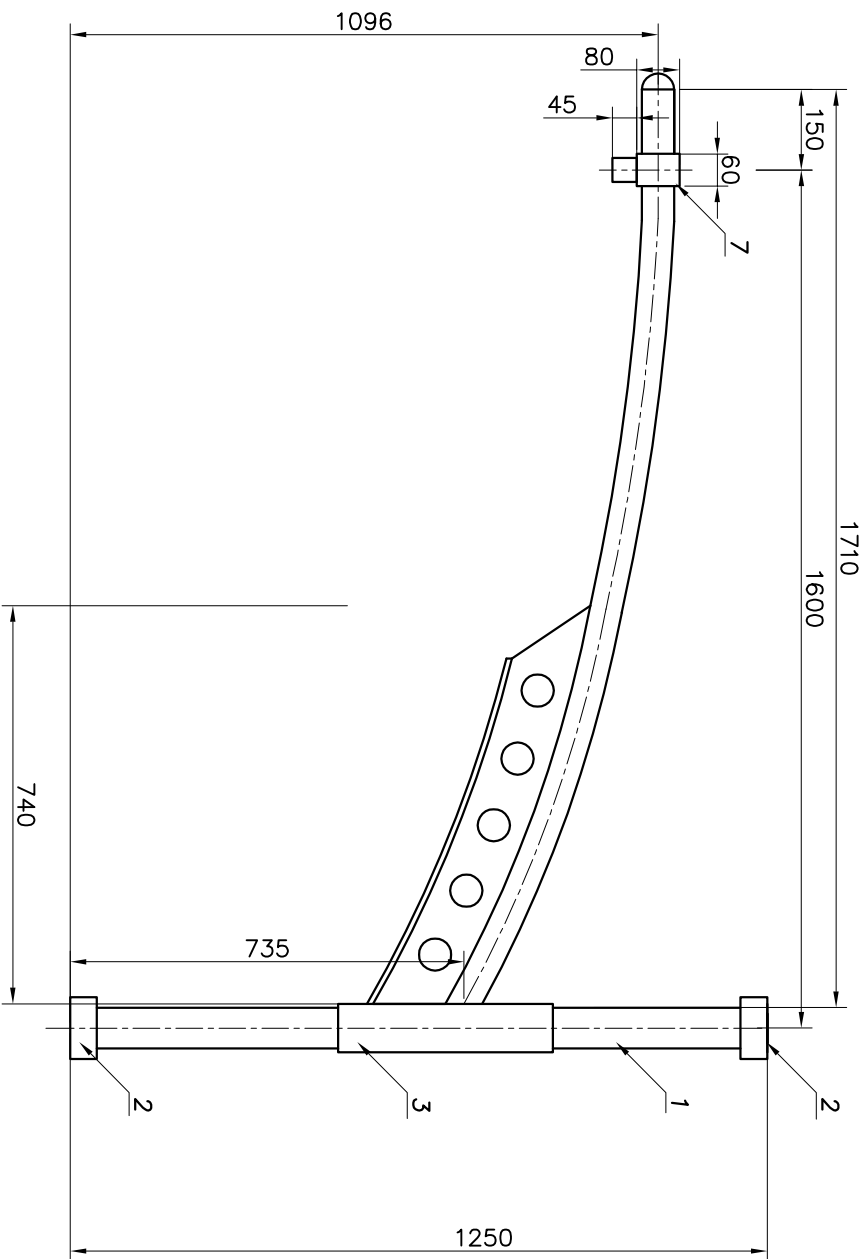
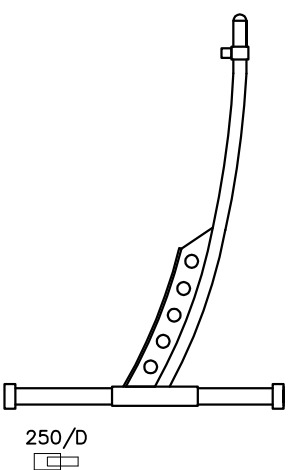


# WIDOK OGÓLNY

1:10



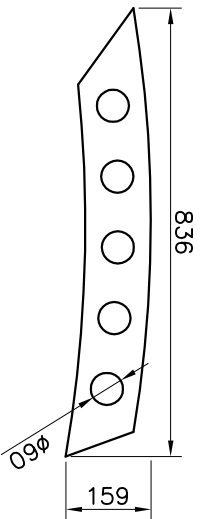
R116  
1:25



## UWAGI:

1. Wszystkie spoiny wykonać  $\Delta 3$ .

POLE NAWIĘWU [m <sup>2</sup> ]	R116	0,33
OBJĘTOŚĆ [m <sup>3</sup> ]		0,35
MASA [kg]		28,84



nazwisko	projektował:	Art Metal
data	Rysował:	L.B.
podpis	zatwierdził:	



FIRMA PRODUKCYJNO-HANDLOWA  
"ART-METAL" Sp. z o.o.  
ul. m. 11  
Lęborno Kortuskie 34 83-331 Przyjahn

## R116-WYMIARY GŁÓWNE

Skala	Wymiary	numer rysunku	ark./il.ark
1:10 1:25	297x420	R-R116-02	1/1